

Инструкция по установке специализированного программного изделия «Подготовка сведений о кандидатах, уполномоченных представителях, доверенных лицах» ГАС «Выборы»

1. Общие сведения

1.1. Дистрибутив специализированного программного изделия «Подготовка сведений о кандидатах, уполномоченных представителях, доверенных лицах» ГАС «Выборы» (далее СПИ «Подготовка сведений о кандидатах, уполномоченных представителях, доверенных лицах» ГАС «Выборы») состоит из следующих модулей:

- модуль «Избирательная комиссия»;
- модуль «Избирательное объединение»;
- модуль «Кандидат».

1.2. СПИ «Подготовка сведений о кандидатах, уполномоченных представителях, доверенных лицах» ГАС «Выборы» может работать как под операционной системой (ОС) семейства Windows, так и ОС семейства Linux.

1.3. На один компьютер с ОС семейства Windows может быть установлено сразу несколько модулей.

1.4. На один компьютер с ОС семейства Linux может быть установлен только один модуль.

1.5. Для работы программы на компьютере с ОС семейства Linux необходимо наличие:

- установленного программного обеспечения LibreOffice версия 4.1 для просмотра файлов в форматах «.docx», «.xlsx», «.pdf»;
- установленного программного обеспечения Java Runtime Environment (JRE) версии 8 и выше.

2. Установка СПИ «Подготовка сведений о кандидатах, уполномоченных представителях, доверенных лицах» ГАС «Выборы» на компьютер с ОС семейства Windows.

2.1. Для установки любого модуля под ОС семейства Windows необходимо открыть папку с дистрибутивом модуля, открыть подпапку «Win» и запустить файл «Setup.exe» с учетной записью пользователя, имеющего права администратора. Откроется окно, приведенное на рис.1.

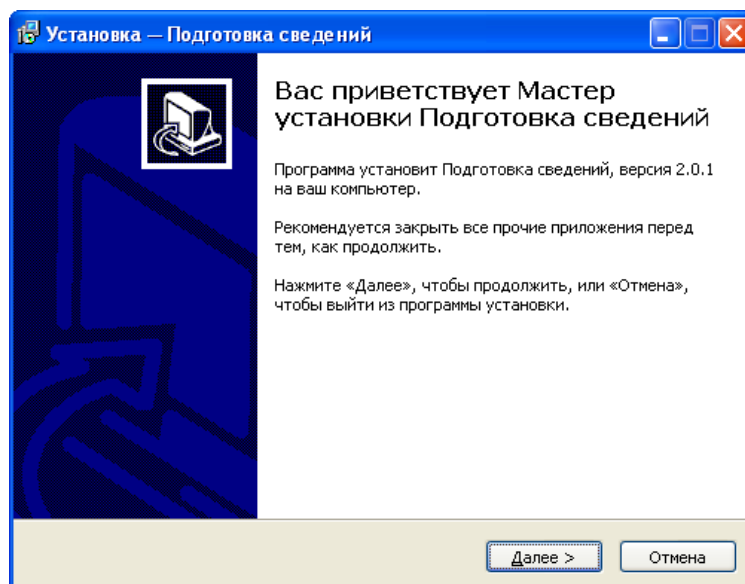


Рис.1

2.2. В окне, приведенном на рис.1 необходимо нажать кнопку «Далее», откроется окно с текстом лицензионного соглашения рис. 2.

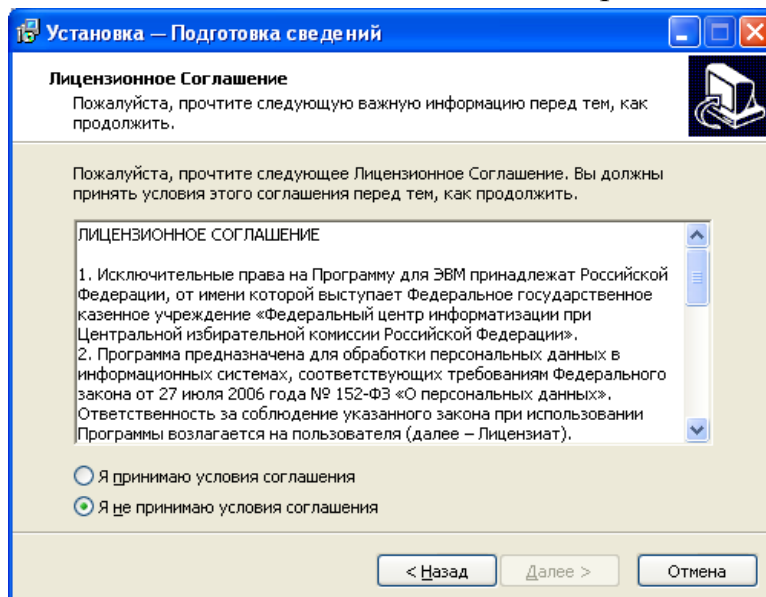


Рис. 2

2.3. Чтобы продолжить установку СПИ «Подготовка сведений о кандидатах, уполномоченных представителях, доверенных лицах» ГАС «Выборы» пользователю необходимо принять условия лицензионного соглашения, выбрав пункт **Я принимаю условия соглашения** и нажать кнопку «Далее», появится окно, приведенное на рис. 3

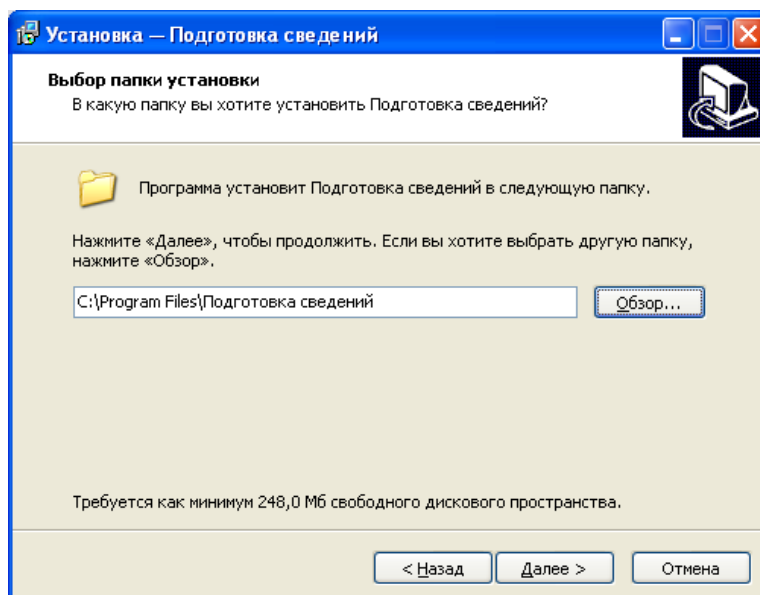


Рис.3

2.4 В окне, приведенном на рис.3 необходимо выбрать директорию для установки СПИ «Подготовка сведений о кандидатах, уполномоченных представителях, доверенных лицах» ГАС «Выборы» (по умолчанию для установки предлагается директория C:\Program Files\Подготовка сведений) и нажать кнопку «Далее». Откроется окно, приведенное на рис. 4.

Внимание! При установке нескольких модулей на один компьютер необходимо указывать разные директории.

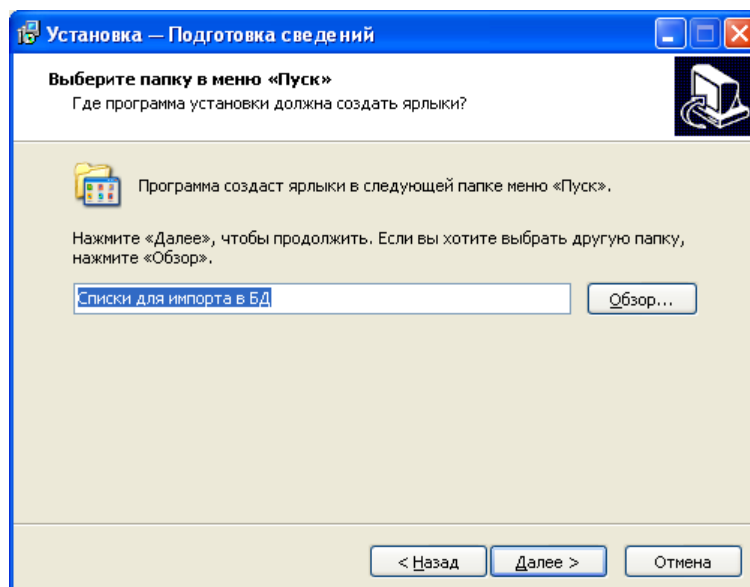


Рис.4

2.5. В окне, приведенном на рис.4, необходимо указать папку в меню «Пуск» для создания ярлыков для запуска СПИ «Подготовка сведений о кандидатах, уполномоченных представителях, доверенных лицах» ГАС «Выборы» и нажать кнопку «Далее». Откроется окно, приведенное на рис.5.

Внимание! При установке нескольких модулей на один компьютер необходимо указывать разные папки для ярлыков в меню «Пуск».

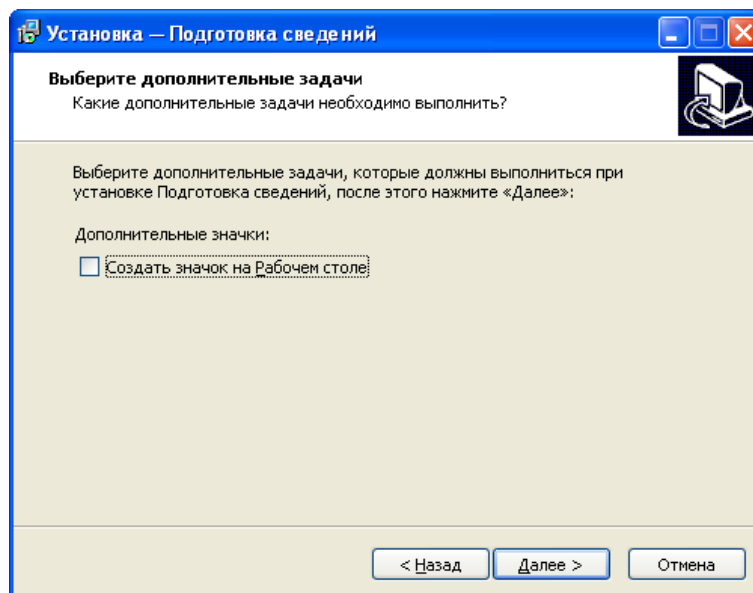


Рис. 5

2.6. В окне, приведенном на рис. 5 при необходимости можно снять\поставить галочку «Создать значок на рабочем столе» и нажать кнопку «Далее». Откроется окно, приведенное на рис. 5.

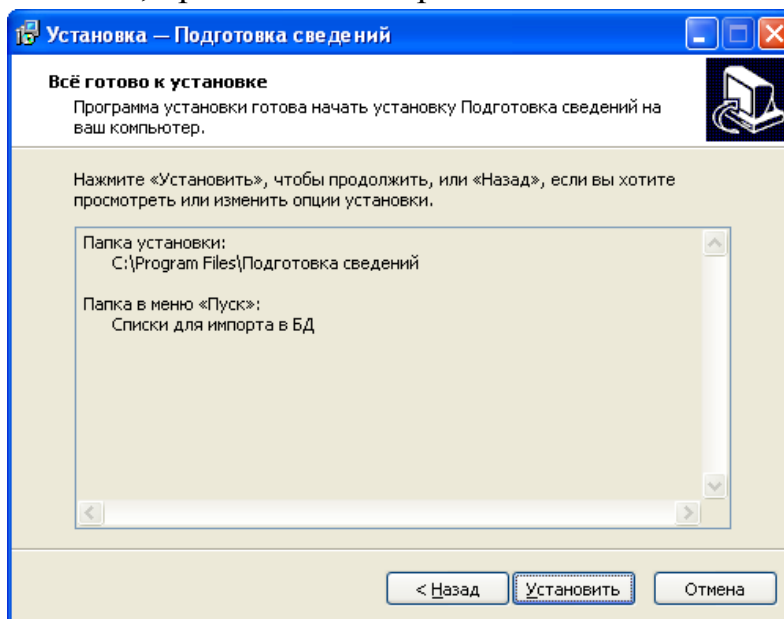


Рис. 6

2.7. В окне, приведенном на рис. 6 необходимо нажать на кнопку «Установить». Откроется окно процесса установки, приведенное на рис. 7.

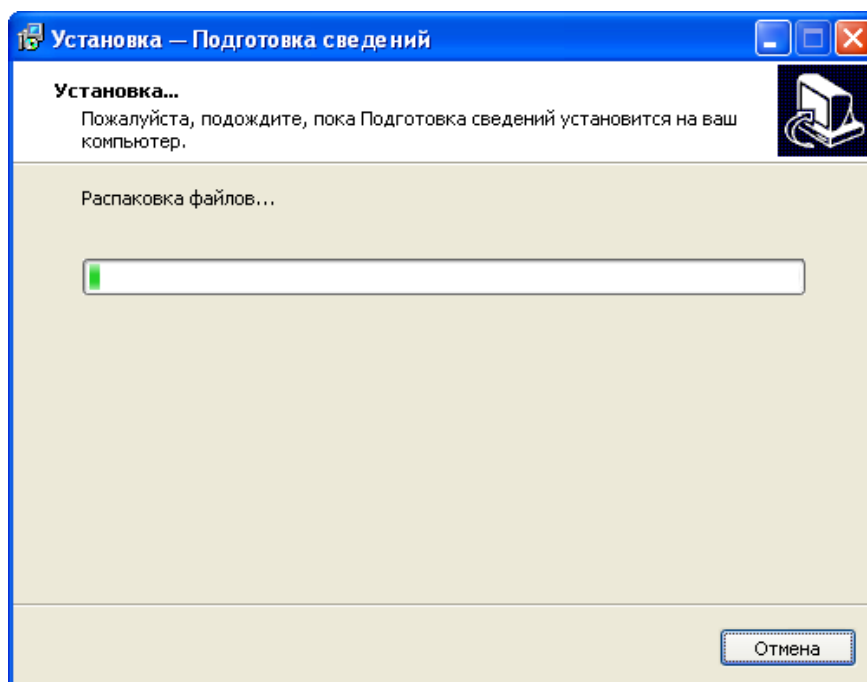


Рис. 7

2.8. По окончании процесса установки откроется окно, приведенное на рис. 8, в котором необходимо нажать на кнопку «Завершить». При необходимости, галочка «Запустить Подготовка сведений» может быть снята.

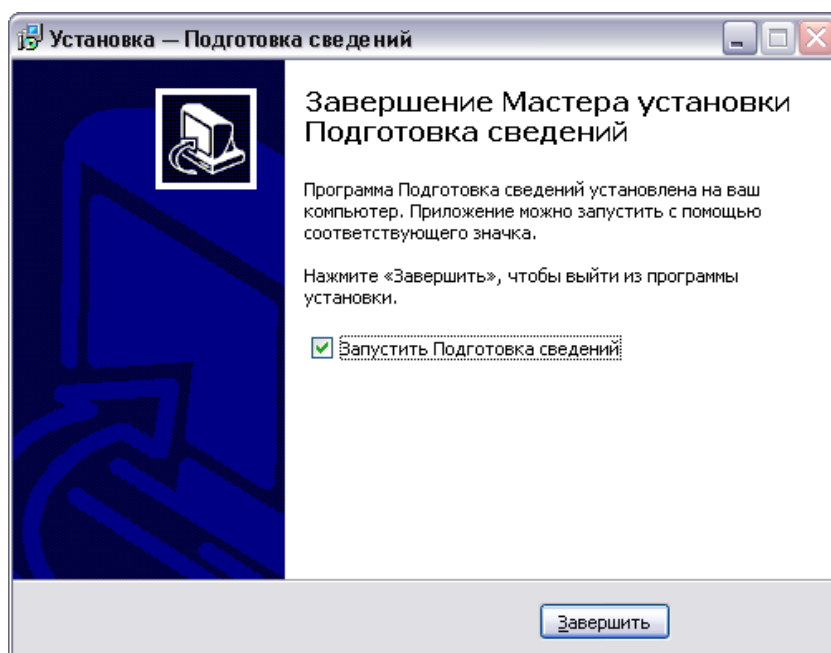


Рис. 8

2.9. На этом процесс установки завершен. СПИ «Подготовка сведений о кандидатах, уполномоченных представителях, доверенных лицах» ГАС «Выборы» может быть запущена из меню «Пуск» рис. 9 или с помощью ярлыка на рабочем столе.



Рис.9

3. Установка СПИ «Подготовка сведений о кандидатах, уполномоченных представителях, доверенных лицах» ГАС «Выборы» на компьютер с ОС семейства Linux.

3.1. Для установки СПИ «Подготовка сведений о кандидатах, уполномоченных представителях, доверенных лицах» ГАС «Выборы» необходимо выполнить следующие действия:

- скопировать дистрибутив на жесткий диск;
- найти в папке с дистрибутивом файл `kandlist.rar` и распаковать его в ту же папку;
- запустить консоль под пользователем `root`;
- с помощью команды `cd` перейти в корень директории с дистрибутивом;
- если была установлена предыдущая версия специального программного изделия, удалить ее командой: `bash uninstall.sh`;
- выполнить команду: `bash install.sh`, ввести имя текущего пользователя;
- при установке СПИ «Подготовка сведений о кандидатах, уполномоченных представителях, доверенных лицах» ГАС «Выборы» проверяется наличие установленного программного обеспечения LibreOffice, если ПО LibreOffice не будет найдено в типовой директории, пользователю будет предложено указать путь к каталогу, где установлено ПО LibreOffice или прервать инсталляцию;
- нажмите **enter** для прочтения лицензионного соглашения;
- для принятия лицензионного соглашения и продолжения инсталляции введите `y` (`yes`) и нажмите `enter`, для прерывания инсталляции введите `n` (`no`) и нажмите `enter`.

3.2. Для запуска СПИ «Подготовка сведений о кандидатах, уполномоченных представителях, доверенных лицах» ГАС «Выборы» выполнить действия:

- запустить консоль под текущим пользователем;
- с помощью команды `cd` перейти в директорию с установленным СПИ «Подготовка сведений о кандидатах, уполномоченных представителях, доверенных лицах» ГАС «Выборы», по умолчанию это директория `opt/Kandlist`;
- выполнить команду `java -jar kdl.jar`